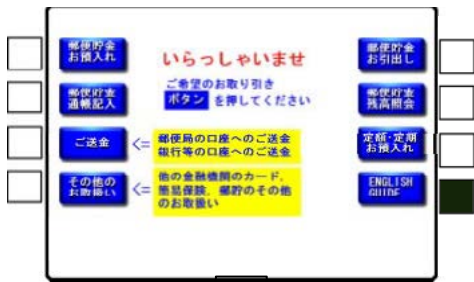
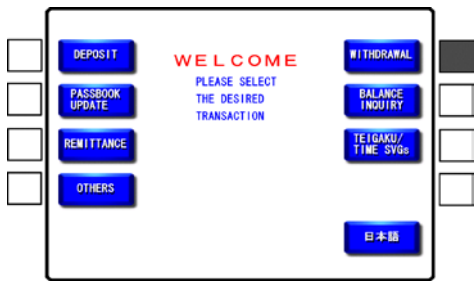


○ Utilisation d'un ATM de la Poste


1 Appuyez sur "ENGLISH GUIDE"




2 Choisissez "WITHDRAWAL" (Retrait)



3 Insérez votre carte



4 Appuyez sur "VISITOR WITHDRAWAL" (Retrait visiteur)



5 Entrez votre code et confirmez avec 確認



Maximum par retrait 100.000 yens (~750€)


Sauf maximum hebdomadaire de votre carte (si refus refaire essai somme moindre)

6 Entrez le Montant désiré puis Yen

(exemple)

Pour 15,000yen

- ① "1"
- ② "5"
- ③ "0"
- ④ "0"
- ⑤ "0"
- ⑥ "YEN"



7 Confirmez avec ENTER
Sinon, annulez avec CLEAR



Attendez En cours...



8 Prenez votre reçu et vos billets.

